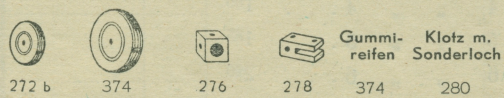
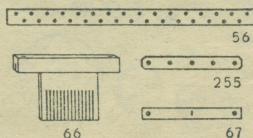
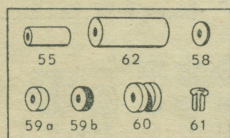




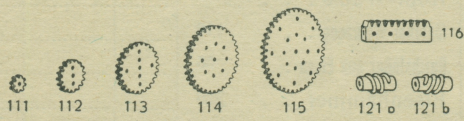
Lauf-Nr.		per Stück Groschen	Stückzahl	Summe	Lauf-Nr.		per Stück Groschen	Stückzahl	Summe
55	Muffe 10x20 . . .	35			272a	Autorad Nr. 2 . . .	100		
56	Strebe zweireihig gelocht . .	120			272b	„ lackiert	145		
58	Vorstecker aus Preßspan 10 Stück	35			374	Gummireifen, pas- send auf Räder Nr.2	180		
59a	Vorstecker einfach, aus Holz, naturfarben, auf Verbindungsstäbe passend, 10 Stück . . .	80							
59b	Vorstecker einfach, aus Holz, blau gerän- dert für Hartholzach- sen, 10 Stück . . . . .	80							
60	Vorstecker doppelt, (15-mm-Rad) 1 Stück	30							



276	Lampenklotz . . .	60		
278	Achsschenkel . . .	130		
280	Zweierklotz mit Sonderloch	110		

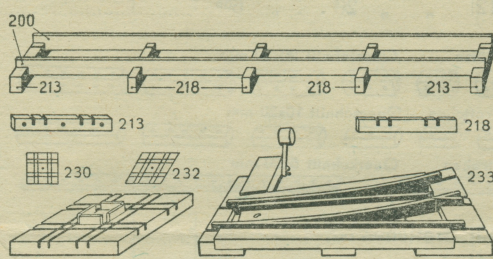


61	Klemmhülsen, 10 St.	110		
62	Walze (als Spule)	55		
66	Webstuhlamm . . .	210		
67	16 Litzen aus Preßspan zum Her- stellen der Webstuhl- schäfte . . . . .	240		
255	Pleuelstange Nr. 5 dient als Seitenteil der Webstuhlchäfte	50		
	Vorlage für Web- stuhl aus Nr. 4 . . .	330		

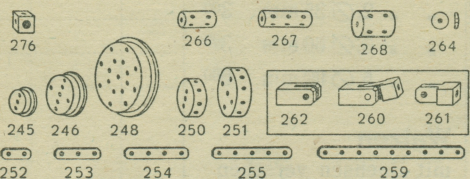
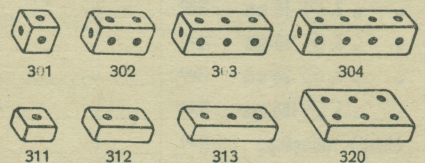
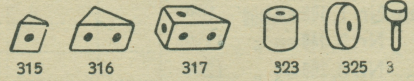



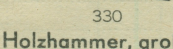
Zahnräder				
111	Zahnrad Nr. 1, Ø 20 mm . . .	55		
112	„ „ 2, Ø 40 mm . . .	80		
113	„ „ 3, Ø 60 mm . . .	190		
114	„ „ 4, Ø 80 mm . . .	385		
115	„ „ 5, Ø 100 mm . . .	455		
116	Zahnstange . . . . .	180		
121a	Schnecke, rechtsgängig . . .	330		
121b	Schnecke, linksgängig . . .	330		

### Eisenbahnmateriel:

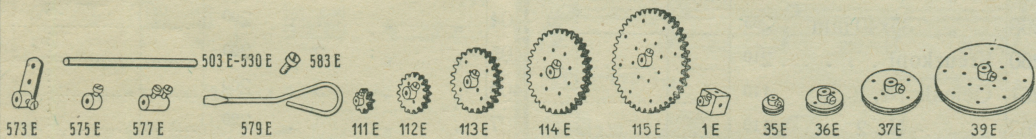


200	Schienenleiste 400 mm lang, 25 mm stark, 12 mm hoch, 1 Stück . . .	50		
213	Endschwelle für Spur 32 und 60 . . .	60		
218	Zwischenschwelle für Spur 32 und 60 . . .	50		
230	Gerade Kreuzung für Spur 32 und 60 . . .	530		
232	Schräge Kreuzung für Spur 32 und 60 . . .	530		
233	Weiche 60 mm Spur, rechts oder links	2500		
234	Weiche 32 mm Spur, rechts oder links	2350		
252	Pleuel- stange Nr. 2 . . .	35		
253	„ Nr. 3 . . .	40		
254	„ Nr. 4 . . .	45		
255	„ Nr. 5 . . .	50		
256	„ Nr. 6 . . .	55		
257	„ Nr. 7 . . .	60		
258	„ Nr. 8 . . .	65		
259	„ Nr. 9 . . .	70		

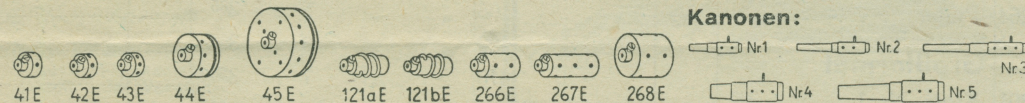
Lauf-Nr.	per Stück Groschen	Stückzahl	Summe
<b>Spurkranzräder</b>			
245	Nr. 2 an der Lauffläche 30 mm	75	
246	" 3 " " 50 "	180	
248	" 5 " " 90 "	440	
			
250	Lok-Nabe Nr. 8	240	
251	" Nr. 10	290	
266	Walze 20x40 mm	120	
267	" 20x60 mm	175	
268	" 35x40 mm	265	
260	Kreuzkopf	210	
261	Gelenk Nr. 1	110	
262	" Nr. 2	110	
264	Puffer	30	
<b>Großformat</b>			
301	Klotz Nr. 1	230	
302	" 2	385	
303	" 3	530	
304	" 4	630	
			
311	Brettchen Nr. 1	110	
312	" 2	215	
313	" 3	320	
320	Platte Nr. 6	520	
			
315	Dreieck $1\frac{1}{2}$ (1 Loch)	120	
316	" $2\frac{1}{2}$ (2 Loch)	290	

Lauf-Nr.	per Stück Groschen	Stückzahl	Summe
<b>Großformat</b>			
317	Schräglotz $1\frac{1}{2}$	385	
323	GF-Walze 40x40mm	295	
325	Rad 55 mm $\emptyset$ ohne Rille	175	
328	Vorstecker	65	
			
330	Holzhammer, groß	395	
			
333	Holzauge zum Herausziehen der Stäbe	360	
<b>Vorlagen</b>			
400	für Matador 00	55	
403	" " 0	100	
404	" " 1	200	
405	" " 2	200	
406	" " 3	200	
407	" " 4	220	
408	" " 5	385	
409	" " 6	395	
410	" " 7	395	
411	" " 8	770	
415	Zahnrad-Vorlage	385	
420	Großformat Nr. Ki 0		
421	" " Ki 1	65	
422	" " Ki 2	100	
423	" " Ki 3	165	
<b>Kartons, leer</b>			
473	für Matador 1	720	
474	" " 2	1000	
475	" " 3	1320	
476	" " 4	1860	
477	" " 5	2790	
478	" " 6	3480	
486	" " 6a od. 7a	2790	
491	" " Ki 1	700	
492	" " Ki 2	970	
493	" " Ki 3	1800	

Lauf-Nr.	per Stück Groschen	Stückzahl	Summe	Lauf-Nr.	per Stück Groschen	Stückzahl	Summe
<b>Eisenachsen und mit Buchsen versehene anschraubbare Transmissionsteile</b>				<b>für Eisenachsen:</b>			
<b>Eisenachsen, 4,2 mm Ø vernickelt per Stk.</b>				1 E	Einserklotz m. Buchse	275	
503 E	30 mm lang . . .	45		<b>Räder m. Schnurlauf mit Buchsen versehen</b>			
505 E	50 " " . . .	50		35 E	Rad Nr. 1, Ø 20 mm	265	
506 E	62 " " . . .	55		36 E	" " 2, Ø 35 mm	300	
508 E	82 " " . . .	70		37 E	" " 3, Ø 60 mm	395	
510 E	102 " " . . .	80		39 E	" " 5, Ø 100 mm	660	
514 E	142 " " . . .	95		<b>Walzen mit Buchsen versehen</b>			
518 E	182 " " . . .	120		266 E	Walze 20x40 mm	350	
524 E	242 " " . . .	160		267 E	" 20x60 mm	405	
530 E	302 " " . . .	175		268 E	" 35x40 mm	495	



**Kanonen:**



573 E	Mitnehmer, dient zum Befestigen aller Matador-Bestandteile, angefangen vom Zweierrad, Zweierklotz und Zweierbretchen, auf den Eisenachsen . . .	220
575 E	Stelling, für die Eisenachsen . . .	165
577 E	Kupplung, für die Eisenachsen . . .	240
579 E	Schraubenzieher . . .	175
583 E	Ersatzschraube für alle anschraubbaren Teile . . . . .	10

**Naben**

mit Buchsen versehen

41 E	20 mm Ø, 4 Seitenlöcher	285
42 E	20 mm Ø, 5 " "	285
43 E	20 mm Ø, 6 Seitenlöcher	285
44 E	35 mm Ø, 8 " u. Rille	360
45 E	55 mm Ø, 12 " u. Rille	560

**Zahnräder und Schnecken mit Buchsen versehen**

111 E	Zahnrad Nr. 1, Ø 20 mm	285
112 E	" " 2, Ø 40 mm	320
113 E	" " 3, Ø 60 mm	440
114 E	" " 4, Ø 80 mm	660
115 E	" " 5, Ø 100 mm	740
121 a E	Schnecke, rechtsgängig . . .	550
121 b E	Schnecke, linksgängig . . .	550

**Kanonen**

mit Feder-Schießvorrichtung

Kanone Nr. 1,	100 mm lang	990
"	Nr. 2, 140 mm "	1100
"	Nr. 3, 200 mm "	1200
"	Nr. 4, 140 mm "	1650
"	Nr. 5, 200 mm "	1850