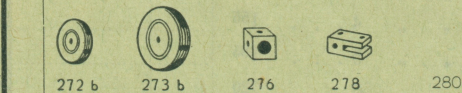


# Einzelteile für Baukasten „Matador“

Lauf-Nr.		per Stück Groschen	Stückzahl	Summe	Lauf-Nr.		per Stück Groschen	Stückzahl	Summe
1	Klotz Nr. 1 . . .	50							
2	" " 2 . . .	90			131	Strebe Nr. 3 . . .	50		
3	" " 3 . . .	120			134	" " 6 . . .	70		
4	" " 4 . . .	155			139	" " 11 . . .	130		
5	" " 5 . . .	185			141	" " 13 . . .	155		
6	" " 6 . . .	220			147	" " 19 . . .	195		
7	" " 7 . . .	255				<b>Räder m. Schnurlauf</b>			
8	" " 8 . . .	285			35	Rad Nr. 1, Ø 20 mm	35		
9	" " 9 . . .	320			36	" " 2, Ø 35 mm	70		
10	" " 10 . . .	345			37	" " 3, Ø 60 mm	170		
11	" " 16 . . .	560			39	" " 5, Ø 100 mm	440		
12	" " 20 . . .	665							
	<b>Klöße</b> Querschnitt 20x20 mm								
	<b>Brettchen</b> Querschnitt 10x20 mm					<b>Naben m. Seitenlöchern</b>			
	<b>Streben</b> Querschnitt 5x20 mm				41	20 mm Ø, 4 Seitenlöcher	50		
13	Brettchen Nr. 1 . . .	35			42	20 mm Ø, 5 "	50		
14	" " 2 . . .	50			43	20 mm Ø, 6 Seitenlöcher	50		
15	" " 3 . . .	65			44	35 mm Ø, 8 " u.Rille	130		
16	" " 4 . . .	90			45	55 mm Ø, 12 " u.Rille	330		
17	" " 5 . . .	105							
18	" " 6 . . .	120			47	Kopf-Walze . . .	75		
19	" " 10 . . .	185			48	Matador-Werkzeug . . .	110		
20	" " 11 . . .	200			50	Durchstoßer aus Eisen . . .	55		
21	" " 16 . . .	290			51	Eisenhammer . . .	220		
22	" " 20 . . .	365			53	Holzhammer . . .	170		
					54	Klaue . . .	50		
23	Platte Nr. 4 . . .	90							
24	" " 6 . . .	120			285	Transmissionsspirale, 3 Stück	385		
25	" " 10 . . .	185			52	Grundbrett 360 x 100 mm mit 90 Löchern . . .	1400		
26	" " 25 . . .	410							
27	" " 45 . . .	795							

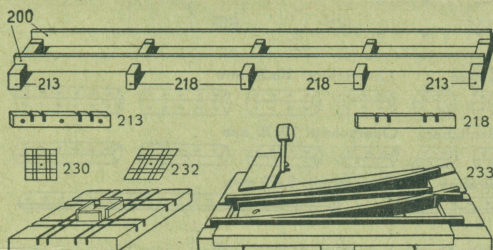


Lauf-Nr.		per Stück Groschen	Stückzahl	Summe	Lauf-Nr.		per Stück Groschen	Stückzahl	Summe
55	Muffe 10x20 . . .	35			272a	<b>Autorad Nr. 2 . . .</b>	100		
56	Strebe zweireihig gelocht . .	120			272b	„ lackiert	145		
58	Vorstecker aus Preßspan 10 Stück	35			273a	„ Nr. 3 . . .	230		
59a	Vorstecker einfach, aus Holz, naturfarben, auf Verbindungsstäbe passend, 10 Stück . . .	80			273b	„ lackiert	275		
59b	Vorstecker einfach, aus Holz, blau gerän- dert für Hartholzach- sen, 10 Stück . . . . .	80							
60	Vorstecker doppelt, (15-mm-Rad) 1 Stück	30							

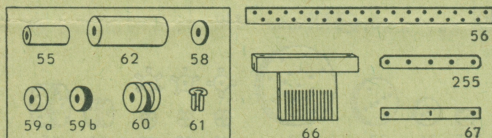


276	Lampenklotz . . .	60
278	Achsschenkel . . .	130
280	Zweierklotz mit Sonderloch	110

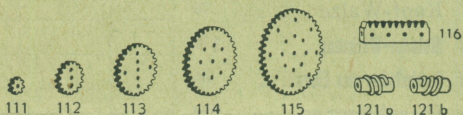
### Eisenbahnmateriäl:



200	Schienenleiste 400 mm lang, 2,5 mm stark, 12 mm hoch, 1 Stück	50
213	Endschwelle für Spur 32 und 60 . . .	60
218	Zwischenschwelle für Spur 32 und 60 . . .	50
230	Gerade Kreuzung für Spur 32 und 60 . . .	530
232	Schräge Kreuzung für Spur 32 und 60 . . .	530
233	Weiche 60 mm Spur, rechts oder links	2500
234	Weiche 32 mm Spur, rechts oder links	2350
252	<b>Pleuel-</b> <b>stange</b> Nr. 2 . . .	35
253	„ Nr. 3 . . .	40
254	„ Nr. 4 . . .	45
255	„ Nr. 5 . . .	50
256	„ Nr. 6 . . .	55
257	„ Nr. 7 . . .	60
258	„ Nr. 8 . . .	65
259	„ Nr. 9 . . .	70

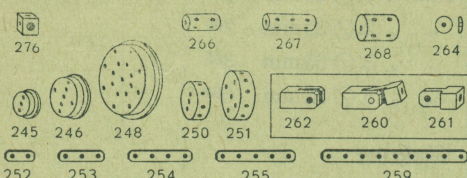

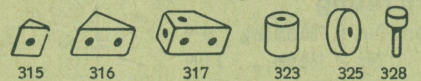



61	Klemmhülsen, 10 St.	110
62	Walze (als Spule)	55
66	Webstuhlkamm . . .	210
67	16 Litzen aus Preßspan zum Her- stellen der Webstuhl- schäfte . . . . .	240
255	Pleuelstange Nr. 5 dient als Seitenteil der Webstuhlschäfte	50
	Vorlage für Web- stuhl aus Nr. 4 . . .	330



<b>Zahnräder</b>		
111	Zahnrad Nr. 1, Ø 20 mm . . .	55
112	„ „ 2, Ø 40 mm . . .	80
113	„ „ 3, Ø 60 mm . . .	190
114	„ „ 4, Ø 80 mm . . .	385
115	„ „ 5, Ø 100 mm . . .	455
116	Zahnstange . . . . .	180
121a	Schnecke, rechtsgängig . . .	330
121b	Schnecke, linksgängig . . .	330

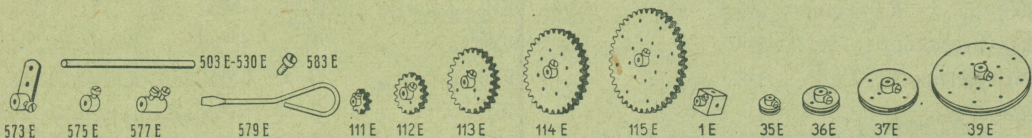


Lauf-Nr.		per Stück Groschen	Stückzahl	Summe
<b>Spurkranzräder</b>				
245	Nr. 2 an der Lauffläche 30 mm	75		
246	" 3 " " " 50 "	180		
248	" 5 " " " 90 "	440		
				
250	Lok-Nabe Nr. 8	240		
251	" Nr. 10	290		
266	Walze 20x40 mm	120		
267	" 20x60 mm	175		
268	" 35x40 mm	265		
260	Kreuzkopf	210		
261	Gelenk Nr. 1	110		
262	" Nr. 2	110		
264	Puffer	30		
<b>Großformat</b>				
301	Klotz Nr. 1	230		
302	" 2	385		
303	" 3	530		
304	" 4	630		
				
311	Brettchen Nr. 1	110		
312	" 2	215		
313	" 3	320		
320	Platte Nr. 6	520		
				
315	Dreieck 1/2 (1 Loch)	120		
316	" 2/2 (2 Loch)	290		

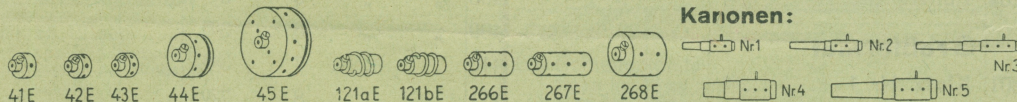
Lauf-Nr.		per Stück Groschen	Stückzahl	Summe
<b>Großformat</b>				
317	Schräglotz 1 1/2	385		
323	GF-Walze 40x40mm	295		
325	Rad 55 mm Ø ohne Rille	175		
328	Vorstecker	65		
				
330	Holzhammer, groß	395		
332	Matador-Werkzeug mit 8 mm Loch	110		
<b>Vorlagen</b>				
400	für Matador 00	55		
403	" " 0	100		
404	" " 1	200		
405	" " 2	200		
406	" " 3	200		
407	" " 4	220		
408	" " 5	385		
409	" " 6	395		
410	" " 7	395		
411	" " 8	770		
415	Zahnrad-Vorlage	385		
420	Großformat Nr. Ki 0			
421	" " Ki 1	65		
422	" " Ki 2	100		
423	" " Ki 3	165		
<b>Kartons, leer</b>				
473	für Matador 1	720		
474	" " 2	1000		
475	" " 3	1320		
476	" " 4	1860		
477	" " 5	2790		
478	" " 6	3480		
486	" " 6a od. 7a	2790		
491	" " Ki 1	700		
492	" " Ki 2	970		
493	" " Ki 3	1800		



Lauf-Nr.	per Stück Groschen	Stückzahl	Summe	Lauf-Nr.	per Stück Groschen	Stückzahl	Summe
<b>Eisenachsen und mit Buchsen versehene anschraubbare Transmissionsteile</b>				<b>für Eisenachsen:</b>			
<b>Eisenachsen, 4,2 mm Ø vernickelt per Stk.</b>				1 E	Einserklotz m. Buchse	275	
503 E	30 mm lang	45		<b>Räder m. Schnurlauf mit Buchsen versehen</b>			
505 E	50 " "	50		35 E	Rad Nr. 1, Ø 20 mm	265	
506 E	62 " "	55		36 E	" " 2, Ø 35 mm	300	
508 E	82 " "	70		37 E	" " 3, Ø 60 mm	395	
510 E	102 " "	80		39 E	" " 5, Ø 100 mm	660	
514 E	142 " "	95		<b>Walzen mit Buchsen versehen</b>			
518 E	182 " "	120		266 E	Walze 20x40 mm	350	
524 E	242 " "	160		267 E	" 20x60 mm	405	
530 E	302 " "	175		268 E	" 35x40 mm	495	



**Kanonen:**



573 E	Mitnehmer, dient zum Befestigen aller Matador-Bestandteile, angefangen vom Zweier- und Zweierklotz und Zweierbrettchen, auf den Eisenachsen . . .	220
575 E	Stelling, für die Eisenachsen . . .	165
577 E	Kupplung, für die Eisenachsen . . .	240
579 E	Schraubenzieher . . .	175
583 E	Ersatzschraube für alle anschraubbaren Teile . . .	10

<b>Naben mit Buchsen versehen</b>		
41 E	20 mm Ø, 4 Seitenlöcher	285
42 E	20 mm Ø, 5 " "	285
43 E	20 mm Ø, 6 Seitenlöcher	285
44 E	35 mm Ø, 8 " u. Rille	360
45 E	55 mm Ø, 12 " u. Rille	560

<b>Zahnräder und Schnecken mit Buchsen versehen</b>		
111 E	Zahnrad Nr. 1, Ø 20 mm	285
112 E	" " 2, Ø 40 mm	320
113 E	" " 3, Ø 60 mm	440
114 E	" " 4, Ø 80 mm	660
115 E	" " 5, Ø 100 mm	740
121 a E	Schnecke, rechtsgängig . . .	550
121 b E	Schnecke, linksgängig . . .	550

**Kanonen mit Feder-Schießvorrichtung**

Kanone Nr. 1, 100 mm lang	990
" Nr. 2, 140 mm "	1100
" Nr. 3, 200 mm "	1200
" Nr. 4, 140 mm "	1650
" Nr. 5, 200 mm "	1850

2 ✓  
-  
2 ✓

6790