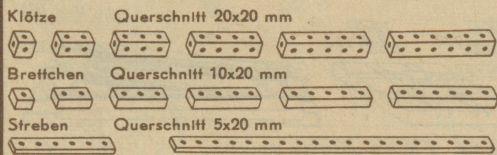
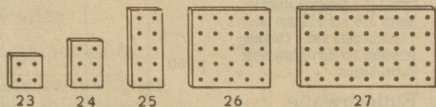


Einzelteile für Baukasten „Matador“

Lauf-Nr.		per Stück Groschen	Stückzahl	Summe
1	Klotz Nr. 1 . . .	70		
2	„ „ 2 . . .	125		
3	„ „ 3 . . .	170		
4	„ „ 4 . . .	215		
5	„ „ 5 . . .	260		
6	„ „ 6 . . .	310		
7	„ „ 7 . . .	350		
8	„ „ 8 . . .	400		
9	„ „ 9 . . .	445		
10	„ „ 10 . . .	490		
11	„ „ 16 . . .	790		
12	„ „ 20 . . .	920		



13	Brettchen Nr. 1 . . .	50		
14	„ „ 2 . . .	75		
15	„ „ 3 . . .	95		
16	„ „ 4 . . .	125		
17	„ „ 5 . . .	145		
18	„ „ 6 . . .	175		
19	„ „ 10 . . .	270		
20	„ „ 11 . . .	290		
21	„ „ 16 . . .	410		
22	„ „ 20 . . .	510		

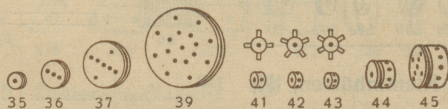


23	Platte Nr. 4 . . .	130		
24	„ „ 6 . . .	170		
25	„ „ 10 . . .	270		
26	„ „ 25 . . .	590		
27	„ „ 45 . . .	1115		

Lauf-Nr.		per Stück Groschen	Stückzahl	Summe
130	Strebe Nr. 2 . . .	55		
131	„ „ 3 . . .	75		
134	„ „ 6 . . .	105		
139	„ „ 11 . . .	185		
141	„ „ 13 . . .	220		
147	„ „ 19 . . .	285		

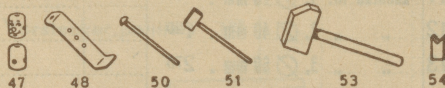
Räder m. Schnurlauf, poliert und lackiert

60	(Vorstecker doppelt,) Ø15 mm	65		
35	Rad Nr. 1, Ø 20 mm	70		
36	„ „ 2, Ø 35 mm	145		
37	„ „ 3, Ø 60 mm	330		
39	„ „ 5, Ø 100 mm	865		

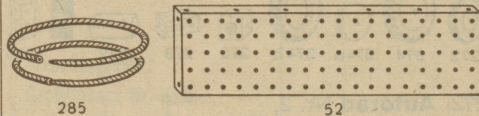


Naben mit Seitenlöchern, poliert oder lackiert

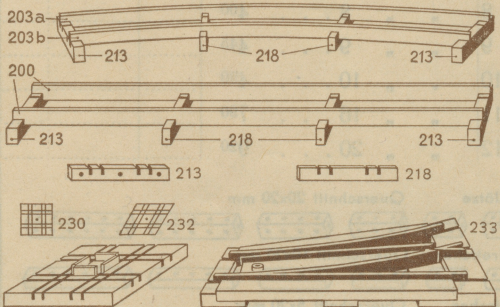
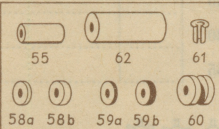
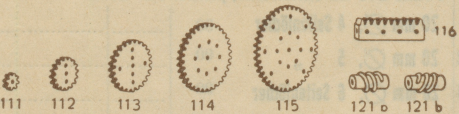

41	20 mm Ø, 4 Seitenlöcher	90		
42	20 mm Ø, 5 „	90		
43	20 mm Ø, 6 Seitenlöcher	90		
44	35 mm Ø, 8 „ u.Rille	240		
45	55 mm Ø, 12 „ u.Rille	590		



47	Kopf-Walze . . .	105		
48	Matador-Werkzeug . . .	150		
50	Durchstoßer aus Eisen . . .	70		
51	Eisenhammer . . .	305		
53	Holzhammer, polit.	400		
54	Klaue	80		

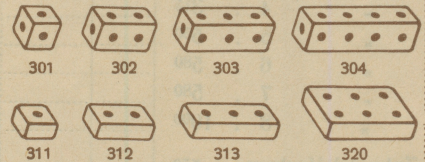


52	Grundbrett 360 x 100 mm mit 90 Löchern . . .	1970		
285	Transmissionsspirale, 3 Stück	520		

Lauf-Nr.		per Stück Groschen	Stückzahl	Summe	Lauf-Nr.		per Stück Groschen	Stückzahl	Summe
55	Muffe 10x20 orange poliert	65			374a	Felgenreid, lackiert 34 mm Ø. Hat nur Mittelloch	135		
56	Strebe, 32 cm lang zweireihig gelocht	175			374b	Gummireifen 53 mm	245		
	Vorstecker grün für Hartholzachsen				276	Lampenklotz	90		
58a	2 1/2 mm stark, 10 Stk. und				278	Achsschenkel	195		
58b	5 mm stark, 10 Stk. Zusammen 20 Stück	250			279	Zweierbrettchen mit Sonderloch	90		
	Vorstecker blau für Verbindungsstäbe				280	Zweierklotz mit Sonderloch	155		
59a	2 1/2 mm stark, 10 Stk. und				Eisenbahnmaterial:				
59b	5 mm stark, 10 Stk. Zusammen 20 Stück	250							
60	siehe unter Räder 15-mm-Rad (Vorstecker doppelt)	65			200a Schienenleiste 390 mm lang, 2,5 mm stark, 12 mm hoch, 1 Stück . . . 75				
					P200	Schienenpackung P 200 enthält 4 gerade Schienenleisten je 390 mm lang, 4 Endschwellen und 4 Zwischenschwellen . . . 970			
61	Klemmhülsen, 10 Stk.	150			202	Gerade Schienenleiste 1 1 1 1 . . . 40			
62	Walze, orange poliert	100			203a	Gebogene Schienenleiste für den Außenbogen 370 mm lang	115		
					203b	Gebogene Schienenleiste für den Innenbogen 320 mm lang	115		
	Zahnräder, natur				8 Bogen geben einen Kreis im Durchmesser von 1 Meter				
111	Zahnrad Nr. 1, Ø 20 mm . . . 80				P203	Schienenpackung P 203 enthält je 2 gebogene Schienen- leisten 320 und 370 mm lang, 4 Endschwellen und 4 Zwischen- schwellen zur Herstellung eines Viertel-Kreises . . . 1100			
112	" " 2, Ø 40 mm . . . 120				213	Endschwelle für Spur 32 und 60 . . . 90			
113	" " 3, Ø 60 mm . . . 275				218	Zwischenschwelle für Spur 32 und 60 . . . 75			
114	" " 4, Ø 80 mm . . . 555				230	Gerade Kreuzung für Spur 32 und 60 . . . 770			
115	" " 5, Ø 100 mm . . . 660				232	Schräge Kreuzung für Spur 32 und 60 . . . 770			
116	Zahnstange . . . 250				233	Weiche 60 mm Spur, rechts oder links	3550		
121a	Schnecke, rechtsgängig . . . 480								
121b	Schnecke, linksgängig . . . 480								
									
272	Autorad Nr. 2, komplett aus Holz, lackiert	210							
374	Gummireifen 53 mm Ø auf Felgenreid	395							

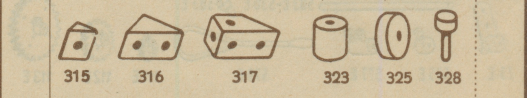
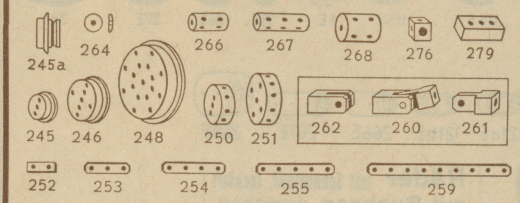
Lauf-Nr.		per Stück Groschen	Stück-zahl	Summe
Pleuelstangen				
252	„ Nr. 2 . . .	45		
253	„ Nr. 3 . . .	65		
254	„ Nr. 4 . . .	70		
255	„ Nr. 5 . . .	75		
256	„ Nr. 6 . . .	80		
257	„ Nr. 7 . . .	85		
258	„ Nr. 8 . . .	95		
259	„ Nr. 9 . . .	100		

Lauf-Nr.		per Stück Groschen	Stück-zahl	Summe
Großformat:				
301	Klotz Nr. 1 . . .	330		
302	„ „ 2 . . .	550		
303	„ „ 3 . . .	760		
304	„ „ 4 . . .	915		



Spurkranzräder bunt lackiert				
245	Nr. 2 an der Lauffläche 30 mm	155		
245a	Doppel-Spurrad	260		
246	Nr. 3 an der Lauffläche 50 mm	340		
248	„ 5 „ „ „ 90 „	865		

311	Brettchen Nr.1 . . .	155		
312	„ „ 2 . . .	310		
313	„ „ 3 . . .	460		
320	Platte Nr. 6 . . .	750		

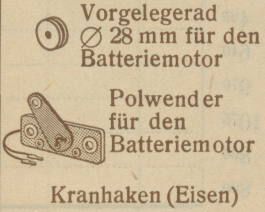


315	Dreieck 1/2 (1 Loch)	175		
316	„ „ 2/2 (2 Loch)	425		
317	Schrägklotz 1 1/2 . . .	555		
323	GF-Walze, lackiert	550		

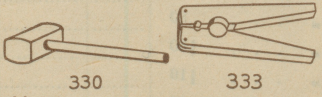
250	Lok-Nabe Nr. 8 . . .	345		
251	„ Nr. 10 . . .	420		
266	Walze 20x40 mm . . .	180		
267	„ 20x60 mm . . .	245		
268	„ 35x40 mm . . .	380		
260	Kreuzkopf	305		
261	Gelenk Nr. 1	150		
262	„ Nr. 2	150		
264	Puffer	45		
276	Lampenklotz	90		
279	Zweierbrettchen mit Sonderloch	90		

325	Rad 55 mm Ø ohne Rille, lackiert	375		
328	Vorstecker, poliert	125		

	Vorgelegrad Ø 28 mm für den Batteriemotor	95		
	Polwender für den Batteriemotor	930		
	Kranhaken (Eisen)	30		



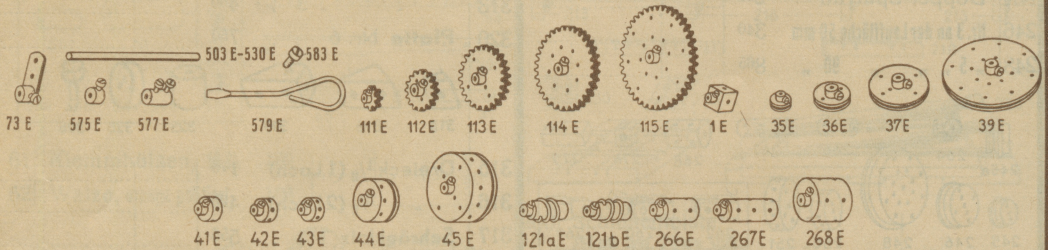
	Holzhammer, poliert	590		
--	----------------------------	-----	--	--



333	Holzzeuge zum Herausziehen der Stäbe, bunt poliert	645		
-----	---	-----	--	--

Vorlagen:				
420	Großformat Nr. Ki 0 . . .			
421	„ „ Ki 1 . . .	95		
422	„ „ Ki 2 . . .	135		
423	„ „ Ki 3 . . .	235		

Lauf-Nr.		per Stück Groschen	Stückzahl	Summe	Lauf-Nr.		per Stück Groschen	Stückzahl	Summe
400	Vorlage	00	140		579E	Schraubenzieher	235		
403	"	0	140		583E	Ersatzschraube für alle anschraubbaren Teile	20		
404	"	1	460			Naben, lackiert oder poliert mit Buchsen versehen			
405	"	2	590		41 E	20 mm Ø, 4 Seitenlöcher	400		
406	"	3	420		42 E	20 mm Ø, 5 "	400		
407	"	4	315		43 E	20 mm Ø, 6 Seitenlöcher	400		
408	"	5	550		44 E	35 mm Ø, 8 " u. Rille	580		
409	"	6	580		45 E	55 mm Ø, 12 " u. Rille	910		
410	"	7	580		1 E	Einsenklotz mit Buchse	380		
411	"	8	1000						
415	Zahnrad-Vorlage		550						
428	Vorlage Elektro- fahrzeuge 292		200						



Eisenachsen u. mit Buchsen versehene anschraubbare Transmissionsteile

	Eisenachsen, 4·2 mm Ø	per Stk.
503E	30 mm lang . . .	70
505E	50 " " . . .	75
506E	62 " " . . .	80
508E	82 " " . . .	100
510E	102 " " . . .	110
514E	142 " " . . .	125
518E	182 " " . . .	170
524E	242 " " . . .	215
530E	302 " " . . .	285
573E	Mitnehmer, dient zum Befestigen aller Matador-Bestand- teile, angefangen vom Zweierrad, Zweierklotz und Zweierbretchen, auf den Eisenachsen .	295
575E	Stelling, für die Eisenachsen	215
577E	Kupplung, für die Eisenachsen .	320

Räder mit Schnurlauf, lackiert mit Buchsen versehen

35E	Rad Nr. 1, Ø 20 mm	380
36E	" " 2, Ø 35 mm	460
37E	" " 3, Ø 60 mm	650
39E	" " 5, Ø 100 mm	1180

Walzen

mit Buchsen versehen

266E	Walze 20x40 mm	500
267E	" 20x60 mm	560
268E	" 35x40 mm	720

Zahnräder und Schnecken, natur mit Buchsen versehen

111 E	Zahnrad Nr. 1, Ø 20 mm	400
112 E	" " 2, Ø 40 mm	460
113 E	" " 3, Ø 60 mm	640
114 E	" " 4, Ø 80 mm	970
115 E	" " 5, Ø 100 mm	1075
121 a E	Schnecke, rechtsgängig .	800
121 b E	Schnecke, linksgängig .	800