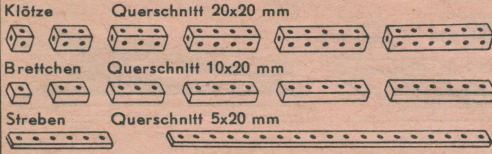
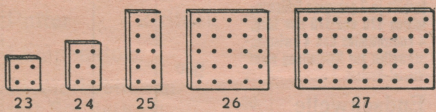


Einzelteile für Baukasten „Matador“

Lauf-Nr.		per Stück Groschen	Stückzahl	Summe
1	Klotz Nr. 1 . . .	65		
2	„ „ 2 . . .	110		
3	„ „ 3 . . .	150		
4	„ „ 4 . . .	195		
5	„ „ 5 . . .	230		
6	„ „ 6 . . .	275		
7	„ „ 7 . . .	315		
8	„ „ 8 . . .	360		
9	„ „ 9 . . .	395		
10	„ „ 10 . . .	440		
11	„ „ 16 . . .	700		
12	„ „ 20 . . .	820		



13	Brettchen Nr. 1 .	45		
14	„ „ 2 .	65		
15	„ „ 3 .	85		
16	„ „ 4 .	115		
17	„ „ 5 .	130		
18	„ „ 6 .	155		
19	„ „ 10 .	240		
20	„ „ 11 .	260		
21	„ „ 16 .	365		
22	„ „ 20 .	455		

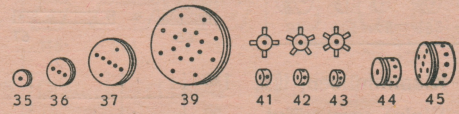


23	Platte Nr. 4 . .	115		
24	„ „ 6 . .	155		
25	„ „ 10 . .	240		
26	„ „ 25 . .	530		
27	„ „ 45 . .	990		

Lauf-Nr.		per Stück Groschen	Stückzahl	Summe
130	Strebe Nr. 2 . .	45		
131	„ „ 3 . .	65		
134	„ „ 6 . .	95		
139	„ „ 11 . .	165		
141	„ „ 13 . .	200		
147	„ „ 19 . .	255		

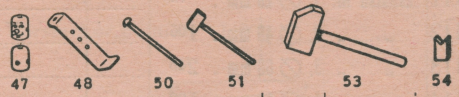
Räder m. Schnurlauf, poliert und lackiert

60	(Vorstecker doppelt,) \varnothing 15 mm	60		
35	Rad Nr. 1, \varnothing 20 mm	65		
36	„ „ 2, \varnothing 35 mm	130		
37	„ „ 3, \varnothing 60 mm	295		
39	„ „ 5, \varnothing 100 mm	770		




Naben mit Seitenlöchern, poliert oder lackiert















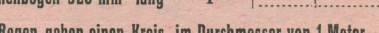
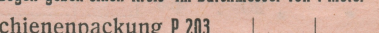












41	20 mm \varnothing , 4 Seitenlöcher	80		
42	20 mm \varnothing , 5 „	80		
43	20 mm \varnothing , 6 Seitenlöcher	80		
44	35 mm \varnothing , 8 „ u.Rille	215		
45	55 mm \varnothing , 12 „ u.Rille	535		



47	Kopf-Walze . . .	95		
48	Matador-Werkzeug . . .	135		
50	Durchstoßer aus Eisen . .	65		
51	Eisenhammer . .	275		
53	Holzhammer, polit.	355		
54	Klaue	70		



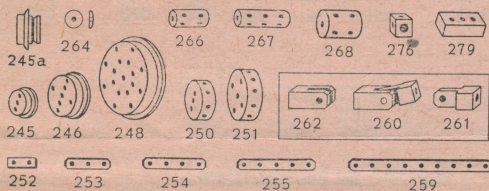
52	Grundbrett 360 x 100 mm mit 90 Löchern . . .	1760		
285	Transmissionsspirale, 3 Stück	465		

Lauf-Nr.		per Stück Groschen	Stückzahl	Summe	Lauf-Nr.		per Stück Groschen	Stückzahl	Summe
55	Muffe 10x20 orange poliert	60			374a	Felgenreid, lackiert 34 mm Ø. Hat nur Mittelloch	120		
56	Strebe, 32 cm lang zweireihig gelocht	160			374b	Gummireifen 53 mm	220		
	Vorstecker grün für Hartholzachsen				276	Lampenklotz . . .	80		
58a	2 1/2 mm stark, 10 Stk. und				278	Achsschenkel . . .	175		
58b	5 mm stark, 10 Stk. Zusammen 20 Stück .	220			279	Zweierbretchen mit Sonderloch	80		
	Vorstecker blau für Verbindungsstäbe				280	Zweierklotz mit Sonderloch	140		
59a	2 1/2 mm stark, 10 Stk. und				Eisenbahnmaterial:				
59b	5 mm stark, 10 Stk. Zusammen 20 Stück .	220			203a				
60	siehe unter Räder 15-mm-Rad (Vorstecker doppelt)	60			200				
									
									
									
									
									
									
									
									
									
									
									
									
									
									
									
									
									
									
									
									
									
									
									
									
									
									
61	Klemmhülsen, 10 St.	140			200	Schienenleiste 390 mm lang, 2 1/2 mm stark, 12 mm hoch, 1 Stück . . .	70		
62	Walze, orange poliert	90			P200	Schienenpackung P 200 enthält 4 gerade Schienenleisten je 390 mm lang, 4 Endschwellen und 4 Zwischenschwellen . . .	870		
					202	Gerade Schienenleiste 140 mm lang . . .	35		
					203a	Gebogene Schiene für den Außenbogen 370 mm lang	100		
					203b	Gebogene Schiene für den Innenbogen 320 mm lang	100		
					8 Bogen geben einen Kreis im Durchmesser von 1 Meter				
					P203	Schienenpackung P 203 enthält je 2 gebogene Schienen- leisten 320 und 370 mm lang, 4 Endschwellen und 4 Zwischen- schwellen zur Herstellung eines Viertel-Kreises . . .	990		
					213	Endschwelle für Spur 32 und 60 . . .	80		
					218	Zwischenschwelle für Spur 32 und 60 . . .	65		
					230	Gerade Kreuzung für Spur 32 und 60 . . .	690		
					232	Schräge Kreuzung für Spur 32 und 60 . . .	690		
					233	Weiche 60 mm Spur, rechts oder links	3180		
111	Zahnrad Nr. 1, Ø 20 mm .	75							
112	" " 2, Ø 40 mm .	105							
113	" " 3, Ø 60 mm .	245							
114	" " 4, Ø 80 mm .	500							
115	" " 5, Ø 100 mm .	590							
116	Zahnstange . . .	225							
121a	Schnecke, rechtsgängig . . .	430							
121b	Schnecke, linksgängig . . .	430							
272	Autorad Nr. 2, komplett aus Holz, lackiert	190							
374	Gummireifen 53 mm Ø auf Felgenreid	350							

Lauf-Nr.		per Stück Groschen	Stückzahl	Summe
Pleuelstangen				
252	„ Nr. 2 . . .	40		
253	„ Nr. 3 . . .	60		
254	„ Nr. 4 . . .	65		
255	„ Nr. 5 . . .	70		
256	„ Nr. 6 . . .	75		
257	„ Nr. 7 . . .	80		
258	„ Nr. 8 . . .	85		
259	„ Nr. 9 . . .	90		

Spurkranzräder bunt lackiert

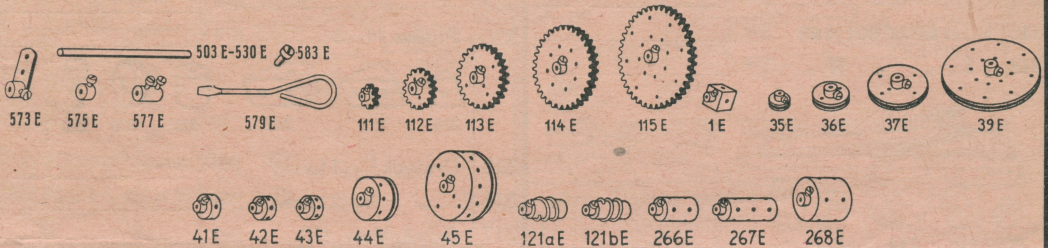
245	Nr. 2 an der Lauffläche 30 mm	140		
245a	Doppel-Spurrad	280		
246	Nr. 3 an der Lauffläche 50 mm	305		
248	„ 5 „ „ „ 90 „	770		



250	Lok-Nabe Nr. 8 . . .	310		
251	„ Nr. 10 . . .	375		
266	Walze 20x40 mm . . .	160		
267	„ 20x60 mm . . .	220		
268	„ 35x40 mm . . .	340		
260	Kreuzkopf	275		
261	Gelenk Nr. 1	140		
262	„ Nr. 2	140		
264	Puffer, 2 Stück	85		
276	Lampenklotz	80		
279	Zweierbrettchen mit Sonderloch	80		
	Vorgelegerad Ø 28 mm für den Batteriemotor	85		
	Polwender für den Batteriemotor	840		

Lauf-Nr.		per Stück Groschen	Stückzahl	Summe
Großformat:				
301	Klotz Nr. 1	295		
302	„ „ 2	500		
303	„ „ 3	680		
304	„ „ 4	820		
311	Brettchen Nr.1	140		
312	„ „ 2	280		
313	„ „ 3	410		
320	Platte Nr. 6	670		
315	Dreieck 1/2 (1 Loch)	160		
316	„ 2/2 (2 Loch)	380		
317	Schrägklotz 1 1/2	500		
323	GF-Walze, lackiert	495		
325	Rad 55 mm Ø ohne Rille, lackiert	340		
328	Vorstecker, politiert	110		
330	Holzhammer, politiert	540		
333	Holzzange zum Herausziehen der Stäbe, bunt politiert	580		
Vorlagen:				
420	Großformat Nr. KI 0			
421	„ „ KI 1	85		
422	„ „ KI 2	90		
423	„ „ KI 3	210		

Lauf-Nr.		per Stück Groschen	Stück-zahl	Summe	Lauf-Nr.		per Stück Groschen	Stück-zahl	Summe
400	Vorlage	00	70		579E	Schraubenzieher .	220		
403	"	0	125		583E	Ersatzschraube für alle anschraubbaren Teile	20		
404	"	1	410			Naben, lackiert oder poliert mit Buchsen versehen			
405	"	2	530		41 E	20 mm Ø, 4 Seitenlöcher	380		
406	"	3	260		42 E	20 mm Ø, 5 "	380		
407	"	4	280		43 E	20 mm Ø, 6 Seitenlöcher	380		
408	"	5	495		44 E	35 mm Ø, 8 " u. Rille	520		
409	"	6	520		45 E	55 mm Ø, 12 " u. Rille	835		
410	"	7	520		1 E	Einserklotz mit Buchse	355		
411	"	8	940						
415	Zahnrad-Vorlage	500							
428	Vorlage Elektro- fahrzeuge 290 u. 292	190							



Eisenachsen u. mit Buchsen versehene anschraubbare Transmissionsteile

Eisenachsen, 4,2 mm Ø		per Stk.		
503E	30 mm lang . . .	65		
505E	50 " " . . .	70		
506E	62 " " . . .	75		
508E	82 " " . . .	90		
510E	102 " " . . .	100		
514E	142 " " . . .	120		
518E	182 " " . . .	165		
524E	242 " " . . .	210		
530E	302 " " . . .	225		
573E	Mitnehmer, dient zum Befestigen aller Matador-Bestand- teile, angefangen vom Zweierrad, Zweierklotz und Zweierbrettchen, auf den Eisenachsen .	285		
575E	Stelling, für die Eisenachsen	210		
577E	Kupplung, für die Eisenachsen .	310		

Räder mit Schnurlauf, lackiert mit Buchsen versehen

35 E	Rad Nr. 1, Ø 20 mm	355		
36 E	" " 2, Ø 35 mm	435		
37 E	" " 3, Ø 60 mm	590		
39 E	" " 5, Ø 100 mm	1060		

Walzen

mit Buchsen versehen

266 E	Walze 20x40 mm	450		
267 E	" 20x60 mm	525		
268 E	" 35x40 mm	645		

Zahnräder und Schnecken, natur mit Buchsen versehen

111 E	Zahnrad Nr. 1, Ø 20 mm	375		
112 E	" " 2, Ø 40 mm	410		
113 E	" " 3, Ø 60 mm	570		
114 E	" " 4, Ø 80 mm	955		
115 E	" " 5, Ø 100 mm	960		
121 a E	Schnecke, rechtsgängig .	715		
121 b E	Schnecke, linksgängig .	715		