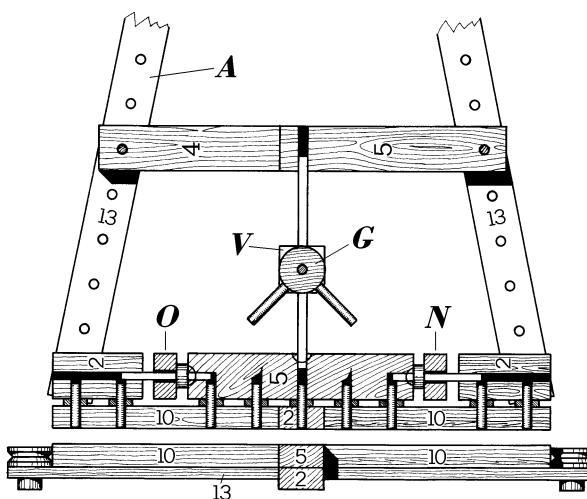
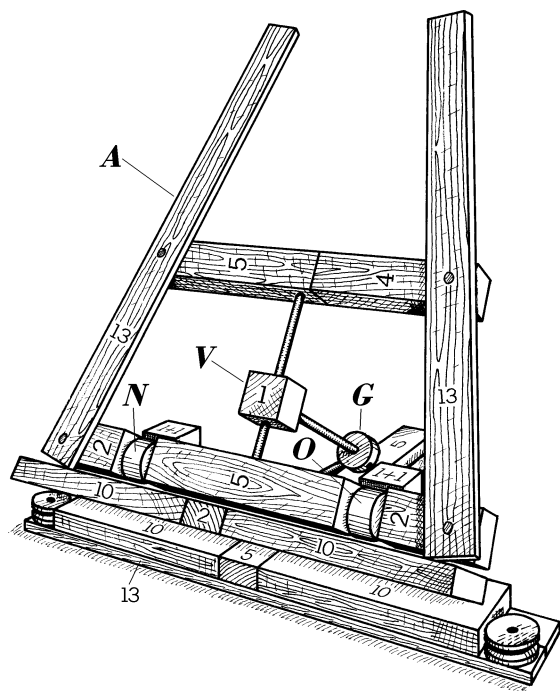


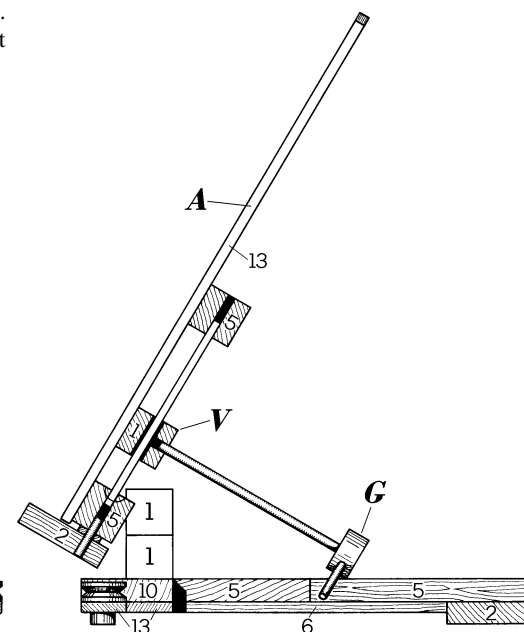
280 Konzepthalter

Gebaut mit Matador-Baukasten Nr. 2
von Thomas Öllinger

Durch Verschieben des Einserklotzes *V* auf dessen Achse kann die Neigung der Dokumentenablage *A* verändert werden, wobei die Nabe *G* auf dem durch die zwei Fünferbrettchen gebildeten Steg vor und zurück gleitet. Die Naben *N* und *O* bilden die Gelenke und sind fest mit den dahinterliegenden Einserklötzen verbunden.



280/2 Ansicht von hinten mit Schnitt durch die Gelenke.



280/3 Vertikalschnitt durch die Dokumentenablage.